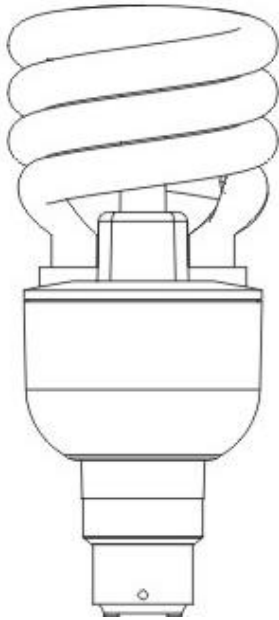
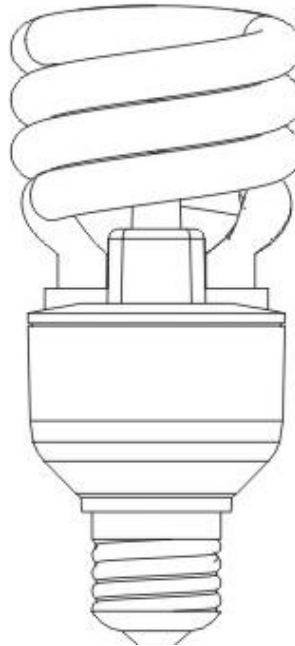


Bruksanvisning

Modell: CFR-2022/CFR-2027 dimrings bar energisparlampa med inbyggd mottagare



CFR-2022

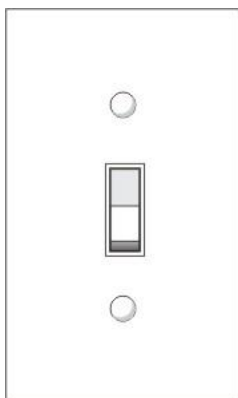


CFR-2027

FUNKTIONER:

- ◆ Förvärmningsfunktion kan förbättra lampans livslängd. Tänds gradvis under en sekund.
- ◆ **Kan användas antingen med en mekanisk strömbrytare eller en trådlös fjärrkontroll.**
- ◆ Låg strömförbrukning.
- ◆ Praktisk och enkel att installera.

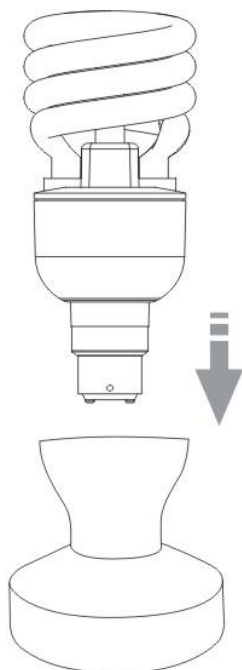
! Stäng av den mekaniska strömbrytaren före installation.



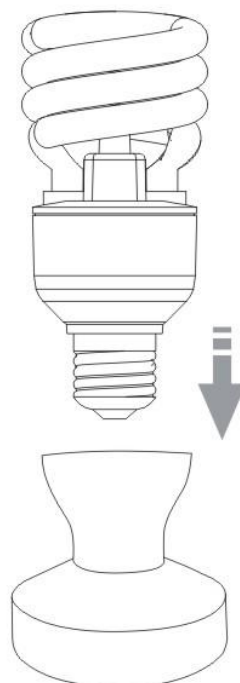
Stäng AV!

Sätt först i lampan CFR-2022/2027 i lamphållaren och slå sedan på den mekaniska strömbrytaren. Lampan tänds med sin högsta ljusstyrka. För att släcka, stäng bara av den mekaniska strömbrytaren.

CFR-2022



CFR-2027



※OBSERVERA※

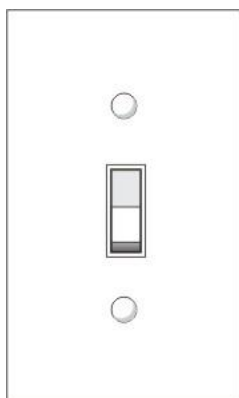
! Förinställd ljusstyrka: Första gången lampan slås på har den 100 % ljusstyrka.

Sedan den första dimningen har ställts in tänds lampan nästa gång med den senaste ljusstyrkan som sparats i minnet.

INSTÄLLNING:

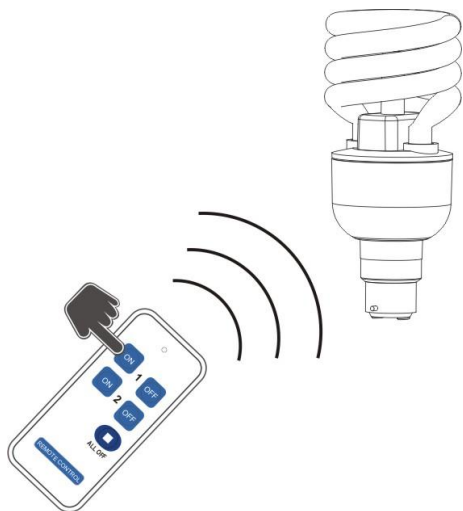
- ◆ Aktivera inlärningsläge:

Styrd av en fjärrkontroll. (Innan några åtgärder vidtas måste den mekaniska strömbrytaren vara på för att lampan ska fungera korrekt)



Slå PÅ!

1. Sätt i CFR-2022/2027 i lamphållaren
2. Slå på den mekaniska strömbrytaren.
3. Slå sedan av och på den mekaniska strömbrytaren sex gånger och sluta medan den är på. Lampan börjar blinka sakta. **Då är inlärningsläget aktiverat.**
4. Tryck på knappen "ON" på fjärrkontrollen för att skicka en på-signal till mottagaren i CFR-2022/2027.



5. Lampan CFR-2022/2027 blinkar snabbt åtta gånger för att bekräfta att koden har sparats.
6. Efter de åtta snabba blinkningarna fortsätter lampan att blinka långsamt (återgår till inlärningsläge).
7. Då kan en annan fjärrkontroll användas för att mottagaren ska lära sig en annan kod. Mottagaren i CFR-2022/2027 har sex minnesplatser.

OBS: Använda både fjärrkontroll och mekanisk strömbrytare samtidigt

Vid användning av en fjärrkontroll, se till att den mekaniska strömbrytaren är i läge TILL.

Om lampan släcks med en fjärrkontroll, kom ihåg att den mekaniska strömbrytaren fortfarande är PÅ.

Nästa gång lampan tänds med den mekaniska strömbrytaren, kom ihåg att växla två gånger mellan AV och PÅ.

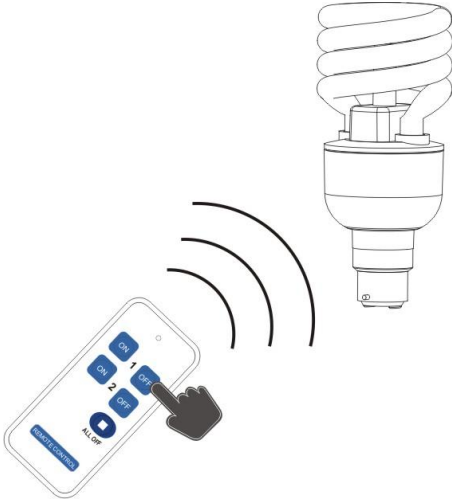
※OBSERVERA※

- Om lampan inte känner av någon radiosignal eller manuell knapptryckning i inlärningsläget slutar mottagaren i CFR-2022/2027 blinka efter 20 sekunder. Du kan även stänga av den mekaniska strömbrytaren. Det avslutar inlärningsläget.
- För att bekvämt kunna aktivera flera sändare börjar 20 sekunders nedräkning om efter varje fullbordad inställning.

◆ Ta bort koder:

Ta bort enstaka kod (*endast från fjärrkontroll*)

1. Slå på den mekaniska strömbrytaren.
2. Slå sedan av och på den mekaniska strömbrytaren sex gånger och sluta medan den är på. Lampan börjar blinka sakta. **Då är inlärningsläget aktiverat.**
3. Tryck på knappen "OFF" på fjärrkontrollen för att skicka en av-signal till mottagaren i CFR-2022/2027.



4. Lampan CFR-2022/2027 blinkar snabbt åtta gånger för att bekräfta att koden har tagits bort. Avsluta inlärningsläget genom att stänga av den mekaniska strömbrytaren.

Ta bort alla minnen/koder: (*Endast från den mekaniska strömbrytaren*)

1. Slå på den mekaniska strömbrytaren.
2. Slå sedan av och på den mekaniska strömbrytaren sex gånger och sluta medan den är på. Lampan börjar blinka snabbt. Slå åter av och på den mekaniska strömbrytaren sex gånger och sluta medan den är på. Lampan blinkar snabbt åtta gånger för att bekräfta att alla inlärd koder har tagits bort.
3. Avsluta inlärningsläget genom att stänga av den mekaniska strömbrytaren eller vänta i 20 sekunder tills lampan slutar blinka.

Använda CFR-2022/2027 med mekanisk strömbrytare:

Slå på/av:

"Manuell på-knapp" (tända lampan):

- Tryck en gång för att tända lampan.

"Manuell av-knapp" (släcka lampan):

- Tryck en gång för att släcka lampan.

Dimning:

1. Slå på den mekaniska strömbrytaren, slå snabbt av den och på igen. Dimningen börjar.
2. Stoppa vid önskad ljusstyrka genom att slå av och på den mekaniska strömbrytaren.

! Dimningen slutar automatiskt efter fyra cykler och ljusstyrkan behålls vid den senaste minnesnivån.

Använda CFR-2022/2027 med trådlös fjärrkontroll:

Se först till att den mekaniska strömbrytaren är på!

Slå på/av:

"På-knapp" (tända lampan):

- Tryck en gång för att tända lampan.

"Av-knapp" (släcka lampan):

- Tryck en gång för att släcka lampan.

"Alla av-knapp" (släcka alla lampor):

- Tryck en gång för att samtidigt släcka alla sammankopplade lampor.

Dimning:

1. Tänd lampan genom att trycka på knappen ON på fjärrkontrollen.
2. Tryck på ON igen för att börja dimringen.
3. Tryck på ON igen för att stoppa dimringen vid önskad ljusstyrka.

SPECIFIKATION:

Fungerar inte tillsammans med fjärrkontroll för kodsystem.

Effekt: 20 W

Radiofrekvens: 433,92 MHz

Spänning: 220-240 Växelström

Effektfaktor: > 0,9

Ljusstyrka 1200 lm

Strömförbrukning: 90 mA

Färg: 2700 K

Ra: 81

Dimningsintervall: 5 % - 100 %

Livslängd: 10000 timmar.

Fungerar med mekanisk strömbrytare och radiofjärrkontroll.

PÅ/AV/DIMMER-funktion

